



CREAMOS ACRÓSTICOS

I. Un alumno del salón ha enviado una invitación a sus compañeros. Nadie sabe de quién se trata. Descúbrelo tú.

Mis ocho años voy a celebrar.

Amigos y amigas los espero ya.

Ricos dulces y mucha diversión,

Con ustedes compartiré.

Ocho años cumpliré y

Sonrisas repartiré.

• ¿De quién se trata?



• ¿Cómo lo sabes?

Los **acrósticos** se escriben con las letras iniciales de una palabra.









Lo que acabas de leer es un acróstico.

II. Escribe un acróstico con tu nombre. Sigue estos pasos:

- 1.** Escribe tu nombre en forma vertical.
(una letra debajo de otra).
- 2.** Piensa en una palabra o frase que empiece con cada una de las letras de tu nombre.

III. Ahora, crea un acróstico para mamá.

Actividades para mi casita

En tu cuaderno:

1. Crea un acróstico con el nombre de tu mamá y decóralo.
¡Tú puedes!

