




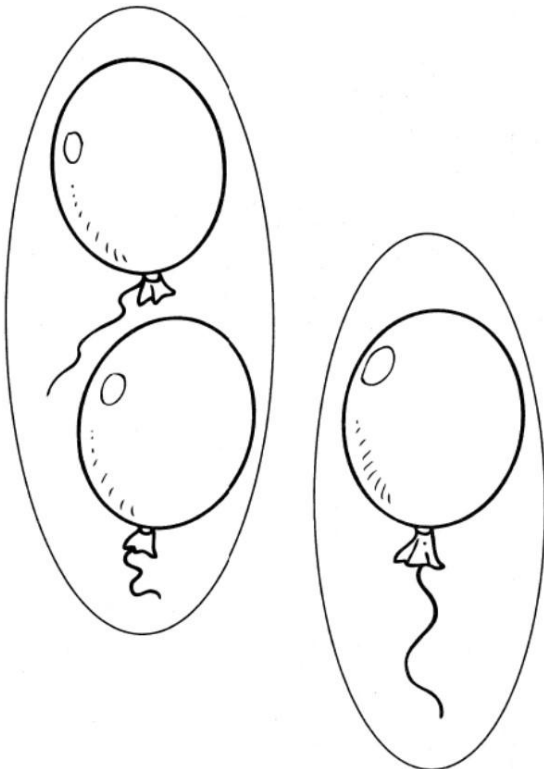
EVALUACIÓN

MATEMÁTICA


1.- Pinta la manzana.



2.- Colorea el conjunto que tiene dos elementos.



3.- Colorea las figuras que tienen forma circular.





4.- Cuenta los elementos y encierra en un círculo el número que corresponde.


0	4	5
<hr/>		
3	4	5
3	0	5



5.- Colorea el objeto que se encuentra arriba y marca con un aspa (X) el que se encuentra abajo.



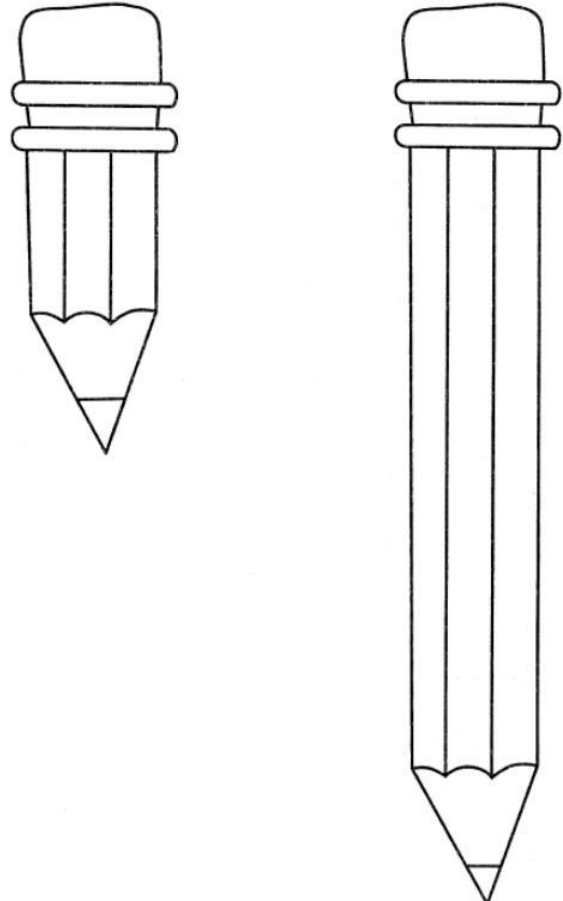
6.- Pega plastilina en las pelotas que están debajo de la cama y colorea la que está encima de la mesa.



7.- Colorea el gato pequeño.

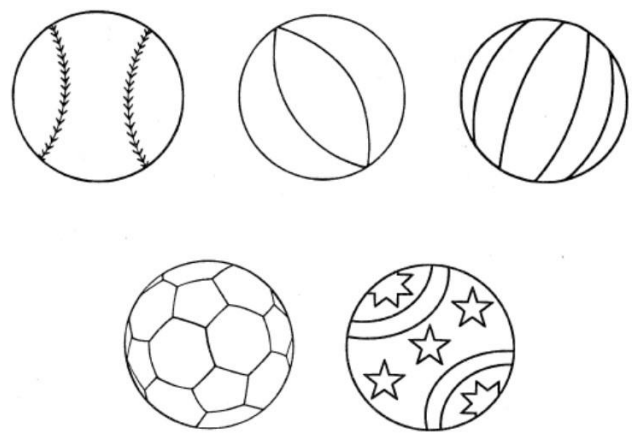



8.- Pinta con tempera el lápiz corto.





9.- Encierra en un círculo con crayola roja donde hay muchas pelotas, pinta con crayola azul donde hay pocas pelotas.



10.- Completa las figuras según el modelo de la izquierda.

