






EVALUACIÓN

1.- Pinta a las figuras que van hacia la izquierda.




2.- Marca al que es más rápido y colorea al que es más lento.



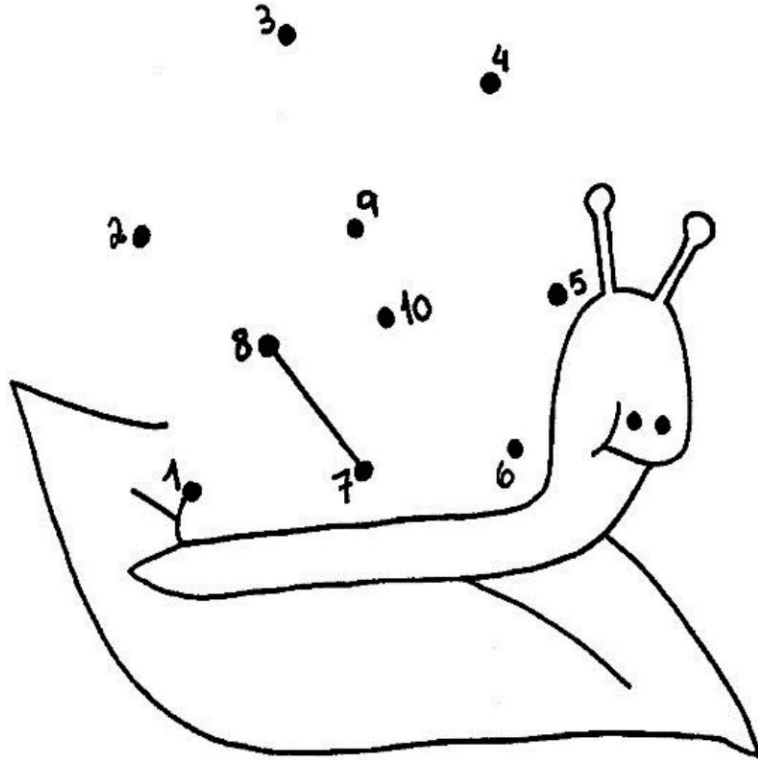
3.- Marca la persona más ALTA y Encierra en un círculo a la más baja.



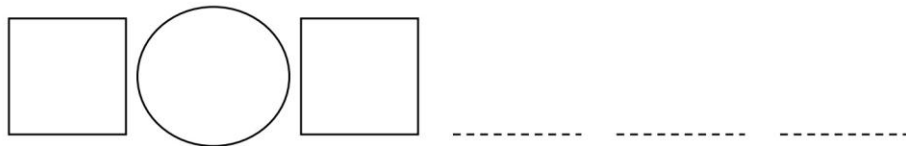
4.- Colorea la pecera que está vacía.



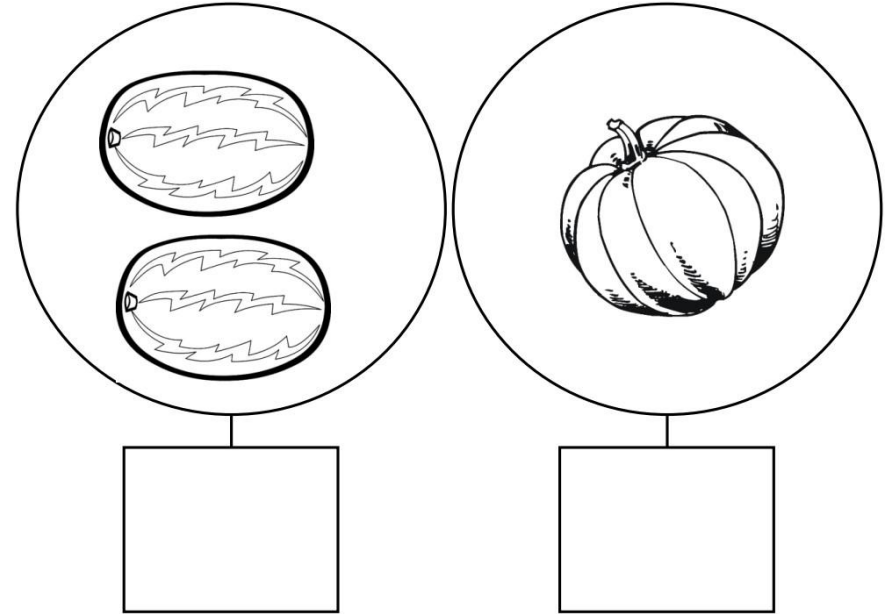
5.- Une los puntos y luego colorea la imagen.




6.- Completa cada una de las secuencias según corresponda.



7.- Cuenta y pinta las figuras. Escribe el número que corresponde.



8.- Completa cada conjunto con la cantidad de objetos que indica el numeral.




9.- Une con una línea a cada animalito de cada conjunto con un alimento o nido según corresponda.



•




•




•



•



•



•

10.- Enumera las secuencias en que se dan los actos.

