




LA PLANTA Y SUS PARTES

¡Adivina, adivinanza!

- Comenta con tus compañeros; luego, une con líneas de colores las adivinanzas con sus respuestas.

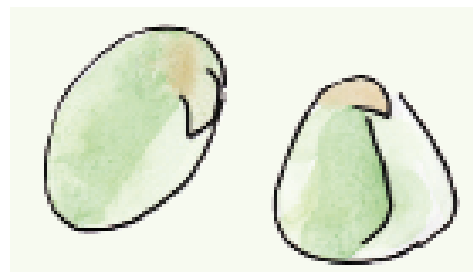
Sin el aire yo no vivo;
sin la tierra yo me muero;
tengo yemas sin ser huevo,
y copa sin ser sombrero.



Pequeña y redondita
me llevan a enterrar;
después daré los frutos
a cientos o algo más.



Hay quien bebe por la
boca,
que es la forma de beber,
pero sé de alguien que




Amarilla en el centro
blanca por fuera.
Si fuera huevo, estaría
en la nevera,
pero como no lo soy
aparezco en primavera.

Las plantas son seres vivos capaces de fabricar su propio alimento. Gracias a ellas, los demás seres vivos pueden



Partes de la planta




Actividades

I. Colorea nuestra plantita según los colores que se indican.




- 1  amarillo
- 2  verde
- 3  rojo



II. Observa la plantita y coloca el nombre de sus partes:

PRIMER GRADO

CIENCIA Y AMBIENTE



II. Aprende esta rima y compártela con tus amigos y familiares:




El suelo, el aire y el Sol te embellecen.

Es bonito ver que tus hojas crecen.

Te quiero cuidar y regar con agüita.

¡Crece. crece. crece mi plantita!

IV. Escribe un mensaje para animar a tus compañeros a cuidar las plantas.



Tarea para casita

● En tu cuaderno:

1. Escribe una lista de diferentes tipos de árboles.
2. Escribe tres maneras de cómo debemos cuidar las plantas.
3. Dibuja a tu flor favorita.

