





LAS VOCALES

1. Colorea la vocal "a", y luego repasa por los puntos.




2. Encierra en un círculo las palabras que empiecen con "a".



Encontramos los animales en la jungla


1. Observa atentamente el paisaje. Busca los animales que están escondidos y coloréalos.
2. Todos sus nombres aparecen escritos. Tu profesora leerá cada uno de ellos.

avestruz alacrán águila atún anguila
asno alpaca araña ardilla almeja

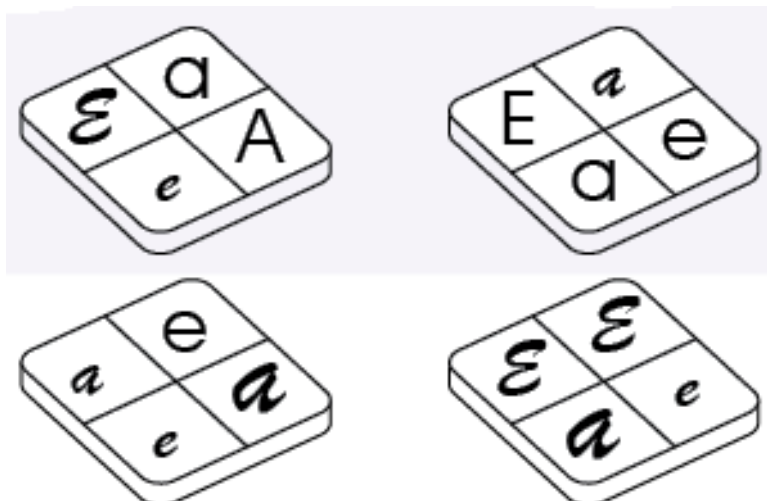


¡Qué divertido pececito!

1. Conversa acerca de los lindos peces del mar y colorea cada escama según la indicación.



2. Colorea en los tableros las vocales. "E":



¿Dónde viven los esquimales?

1. Colorea la vocal "i" según la indicación.

Legend:


- l → Rojo
- I → Azul
- i → Verde
- i → Amarillo

2. Escribe nuevamente la palabra y colorea.

iglú

Recordemos la letra "O"

1. Observa los dibujos y colorea aquellos cuyos nombres empiezan con la vocal "o".



2. Encierra, con color rojo, las palabras que tengan "o".



Recordemos la "U"

PRIMER GRADO

COMUNICACIÓN

1. Aprende la poesía, identifica y encierra, con color azul, las vocales "u" que encuentres.



Un niño como tú
fuerte y sano como tú
come y come como tú.

2. Escribe dentro del círculo la vocal inicial de las figuras cuyo nombre empiece con el sonido "u". Luego coloréalas.

Mis amigas las vocales

1. Colorea las figuras cuyo nombre empieza con la vocal indicada.

PRIMER GRADO

COMUNICACIÓN

