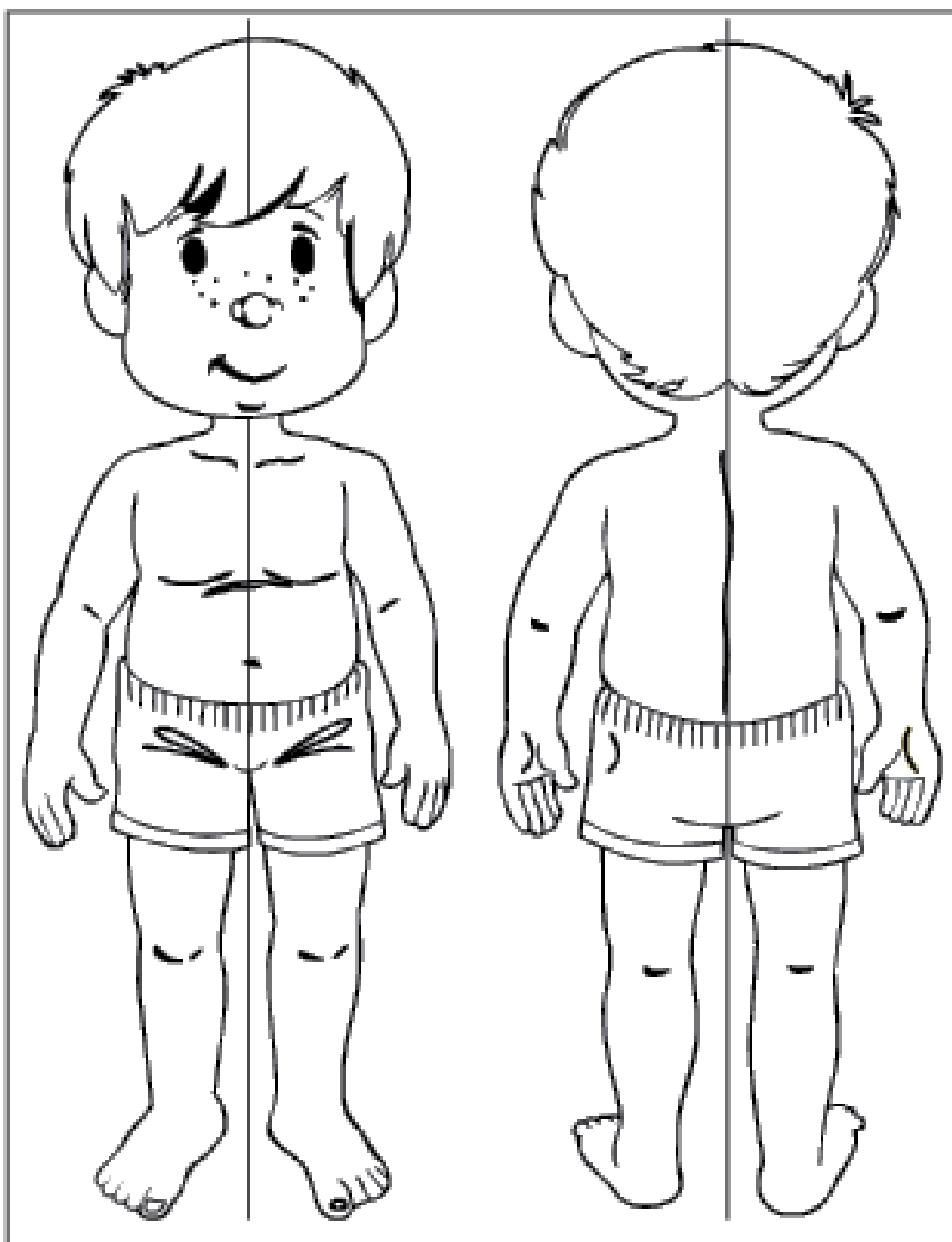




NOCIONES ESPACIALES

Ubico izquierda y derecha

1. Colorea en el niño: su lado derecho de rojo y su lado izquierdo de azul, dependiendo de su posición.



Derecha – Izquierda


1. Colorea el animal que está a la derecha del niño.



2. Colorea el animal que está a la derecha de la niña.





3. Lili está frente al mar.




Dibuja:

- Un objeto que esté a la derecha de Lili.
- Un objeto que esté a la izquierda de Lili.



4.




- Encierra con una cuerda el objeto que está a la izquierda de Lili.
- Marca con un aspa (x) el objeto que está a la derecha de Lili.

Entre


PRIMER GRADO

MATEMÁTICA


1. Observa los dibujos y sigue las indicaciones.
 a) Colorea el animal que está entre el pato y el sapo.




- b) Marca con un aspa (X) el objeto que está entre la pipa y la silla.

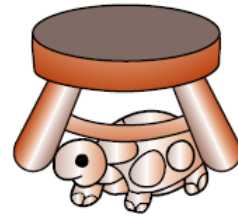


- c) Encierra con una cuerda el objeto que está entre el libro y la pala.





Arriba Abajo



PRIMER GRADO

MATEMÁTICA


1. Observa la pirámide de niños y niñas.

a) ¿Quién está arriba?

b) ¿Quiénes están abajo?




2. Enciende que están arriba del tobogán y con color rojo, a los niños que están abajo del tobogán.





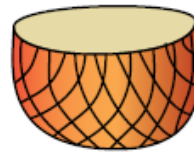
1. Colorea a los niños que están con los brazos hacia adelante y encierra con color rojo a los niños que están con los brazos hacia atrás.






Dentro

Fuera



1. Colorea los animales que están dentro del lago y de la canasta. Marca con un aspa (X) a los animales que están fuera del lago y de la canasta.








Derecha - Izquierda








PRIMER GRADO

MATEMÁTICA

1. Observa con atención y luego completa los dibujos de acuerdo a lo que se indica en el cuadro.

1		2		3	
		4		5	

2. Completa el siguiente cuadro de acuerdo a lo que te indican los dibujos de los niños.

1	D		I	
2		D		I
3	D			I
4	D			I
5		D	I	