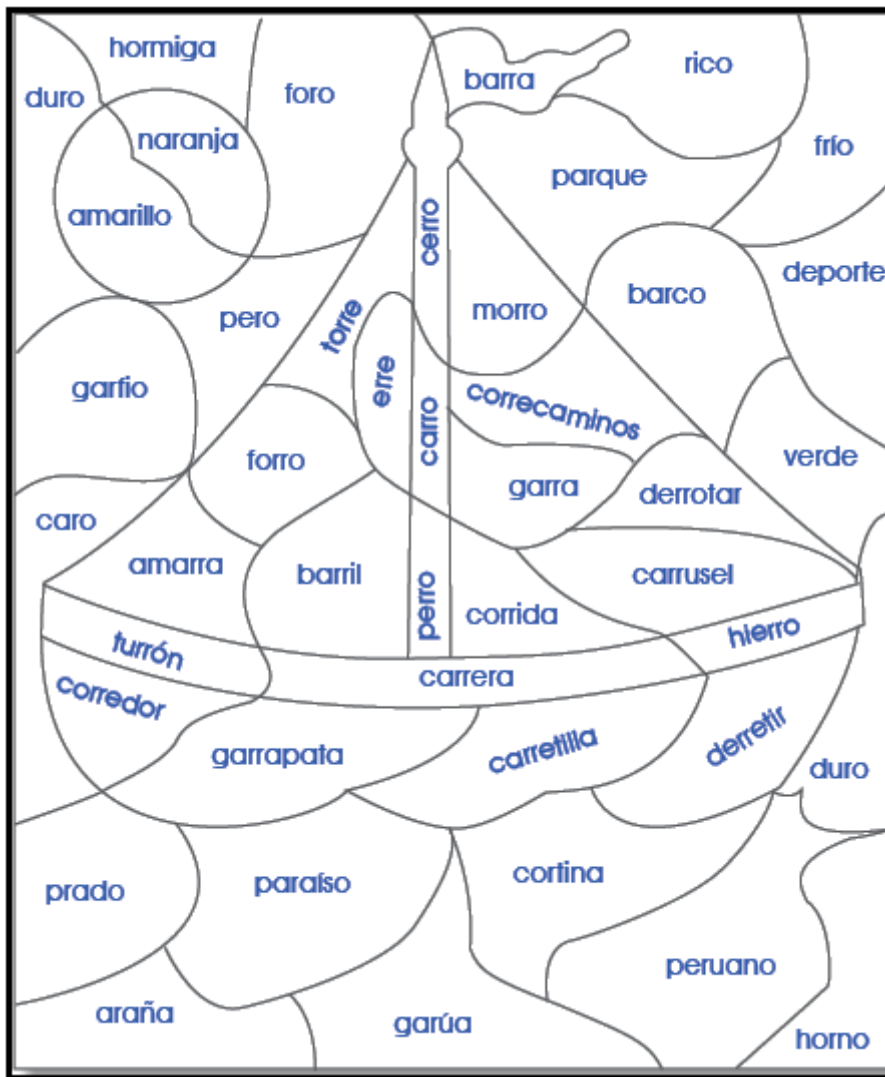




# USO DE LA "RR" Y "R"

1. Colorea cada espacio que tenga una palabra que se escriba con "rr".



2. Extrae seis palabras que se escriban con "rr".

---



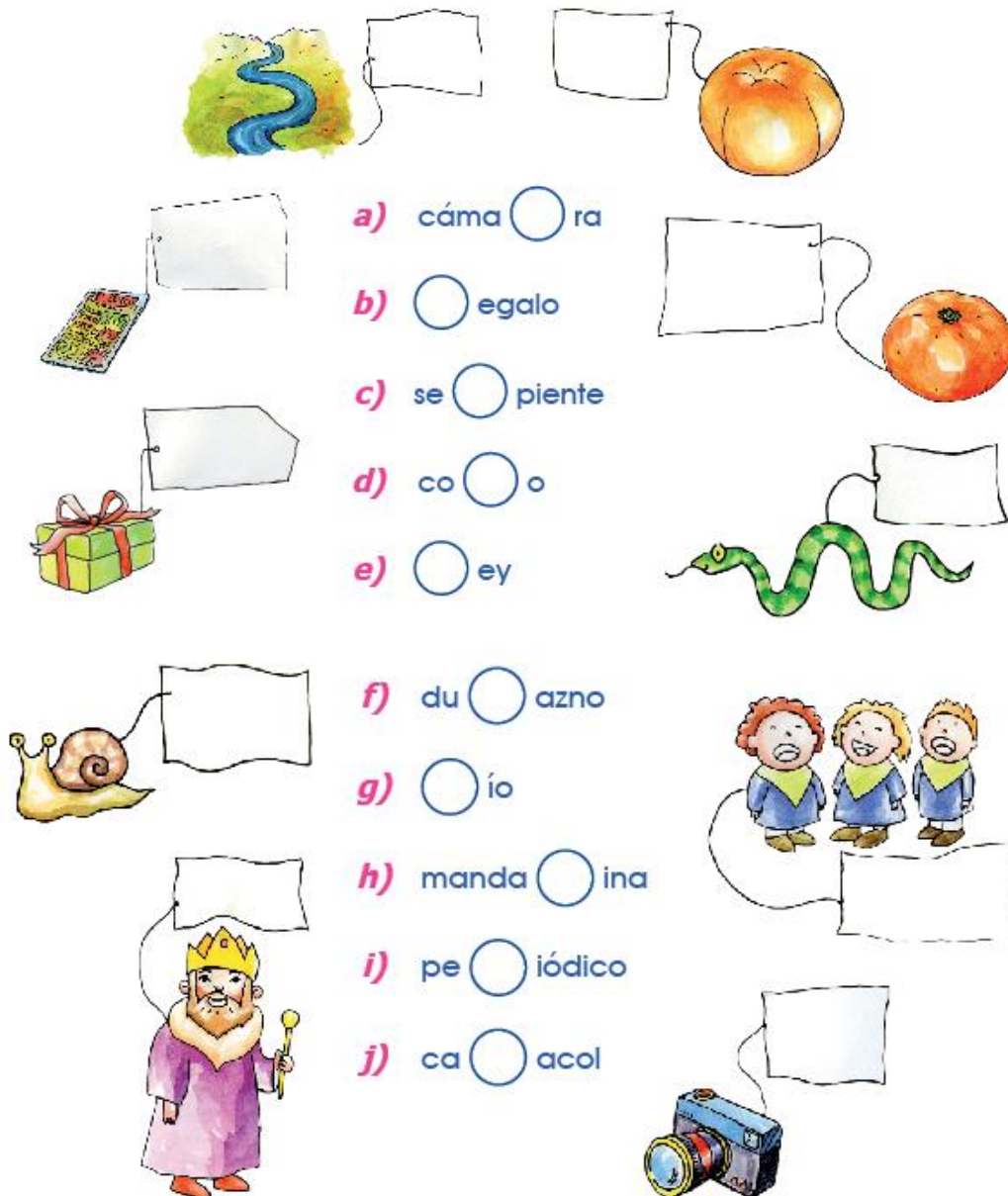
---



---

## ¡Practicamos con "r"!

1. Completa las palabras con la letra "r" y relaciónalas con las imágenes, escribiendo en la etiqueta la letra correspondiente.



a) cáma  ra

b)  egalo

c) se  piente

d) co  o

e)  ey

f) du  azno

g)  ío

h) manda  ina

i) pe  iódico

j) ca  acol

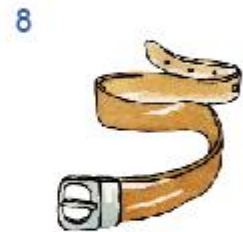

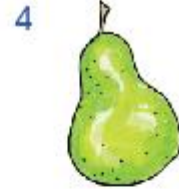


## Recuerda:

- Si el sonido es suave y va entre vocales: Se usa **r**
- Si el sonido es fuerte:
  - Se usa **r** al inicio de una palabra.
  - Se usa **rr** en medio de dos vocales.

## Practicamos con la "r" o "rr"

- I. En la siguiente página, escribe el nombre de cada dibujo en la columna que le corresponde, según se escriba con "r" o "rr".



r \_\_\_\_\_

\_\_\_\_\_ r \_\_\_\_\_

\_\_\_\_\_ rr \_\_\_\_\_

•	•	•
•	•	•
•	•	•
•	•	•
•	•	•
•	•	•
•	•	•
•	•	•
•	•	



Recuerda que ninguna palabra empieza con "rr". ¡Tú eres un campeón!

## Usamos la "r" o "rr"

¿Sabes cuándo usar "r" o "rr"?

I. Escribe en los espacios "r" o "rr", para que completes las palabras:

se  ano ga  as mo  eno

ma  anos go  as ma  ino

bo  ego  emedio ca  oza

opaje ho  or ca  eta

ca  era te  eno son  isa

opa fe  oca  il

II. En tu cuaderno escribe una oración con las palabras de arriba.

II. Crea cinco oraciones con palabras que se escriban con r-rr; luego escoge una de ellas y haz un dibujo.

1. \_\_\_\_\_
2. \_\_\_\_\_
3. \_\_\_\_\_
4. \_\_\_\_\_
5. \_\_\_\_\_

¡A mí me gusta dibujar!

